

Neu: Glaukom-Screening mit Perivist.

Möchten Sie Ihr Perimeter, Perivist auch für Glaukom-Screening-Untersuchungen einsetzen?

Mit einem entsprechenden Software-Update sind Sie für diese Anwendung ruck-zuck gerüstet.

Untersuchungsstrategie.

Die Lichtunterschiedsempfindlichkeit wird an jedem einzelnen Prüfpunkt ermittelt.

Prüfpunktraster.

Abhängig vom Untersuchungsziel wählen Sie für die Untersuchung im wichtigen 30-Grad-Bereich eines der folgenden Prüfpunktraster:

- 85 Prüfpunkte
- 117 Prüfpunkte

Ergebnisdarstellung.

Auch für die anschauliche Darstellung der Ergebnisse stehen verschiedene Möglichkeiten zur Verfügung. So können Sie die absolut gemessenen Werte oder die Werte der Norm-Abweichung wie folgt am Monitor und auch im Ausdruck darstellen.

- Numerische Form
- Graustufen
- Symbole
- 3-D-Darstellung

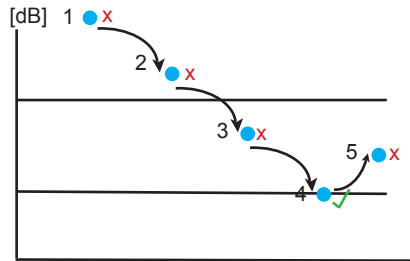
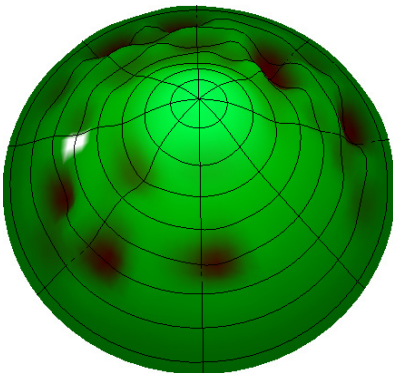


Abb. Untersuchungsstrategie Schwellentest

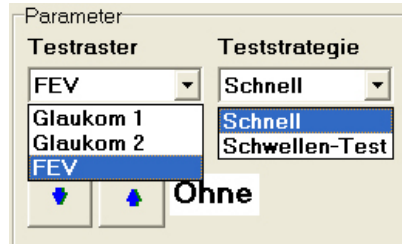


Abb. Auswahl Raster und Strategie

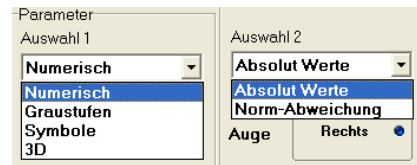


Abb. Auswahl Ergebnisdarstellung

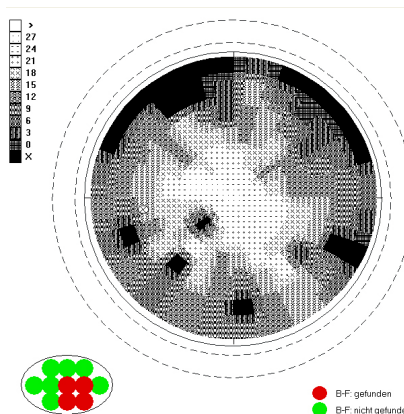
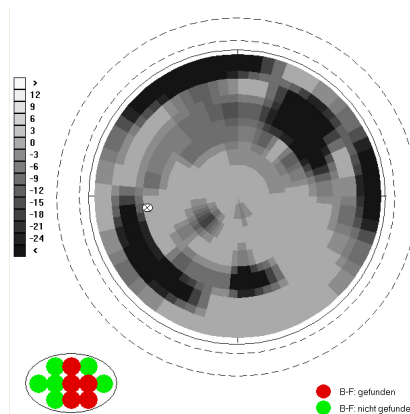
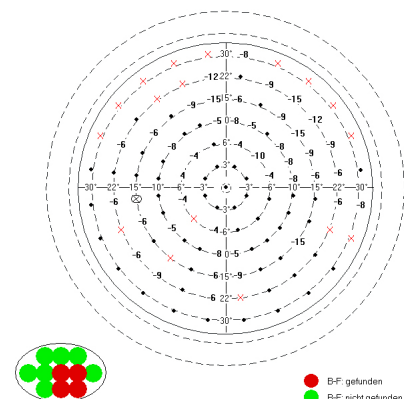
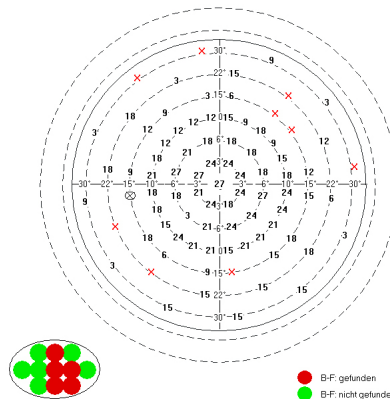


Abb. Ergebnisdarstellung:



Vistec AG
 Werner-v.-Siemens-Str. 13
 D-82140 Olching
 Telefon ++49 81 42 /4 48 57-60
 Telefax ++49 81 42 /4 48 57-70
 e-mail info@vistec-ag.de
 Internet www.vistec-ag.de